



Portal FOCUS para padres en el Distrito escolar independiente de Richardson

GUÍA DE USUARIO

Versión 1.7 • 07 de diciembre de 2016

Información general	1
Identificación de las diversas características del Portal Focus para padres	2
CARACTERÍSTICAS EN LA PARTE SUPERIOR DE LA PÁGINA	2
Ficha de <i>Información escolar</i>	3
Ficha <i>Mi hijo</i>	3
Ficha <i>Mi información</i>	4
Ficha Asignaciones y Calificaciones	5
Áreas de ALERTAS MENSAJES PRÓXIMOS EVENTOS	6
Área de PROGRAMAS INCLUIDOS.....	6
CÓMO OBTENER AYUDA	8

Información general

A partir del año escolar 2015-2016, los padres en el Distrito escolar independiente de Richardson (RISD) podrán acceder a las calificaciones y a los datos de la asistencia de sus hijos a través de Focus, el software del sistema de información estudiantil. Anteriormente los padres podían acceder a esta información a través del Star_Portal™, que ha sido descontinuado.

Las instrucciones sobre cómo registrarse en el Portal Focus para padres están en un documento separado que está disponible en: <http://www.risd.org/focusparent>.

Para ingresar en el Portal Focus para padres, escriba en su buscador la siguiente dirección:
<https://focus.risd.org>.

- Puede usar cualquiera de los principales buscadores, como por ejemplo Microsoft Internet Explorer, Google Chrome, Mozilla Firefox o Apple Safari. El Portal Focus para padres funciona bien en la mayoría de los dispositivos móviles.

Identificación de las diversas características del Portal Focus para padres

Después de ingresar exitosamente, debe poder ver la página de inicio del Portal Focus para padres:

The screenshot displays the parent dashboard interface. At the top, it shows the user's name (Jane Doe), school (L.V. Berkner High School), school year (2015-2016), student name (Lewis Doe), and current term (1st Six Weeks). Below this is a navigation bar with tabs for School Information, My Child, My Information, and Assignments & Grades. The main content area includes a 'Welcome, Jane Doe' message, a 'Last login: Tuesday, 10:57am' timestamp, and several sections: Alerts, Messages, Upcoming Events (with a 'View Calendar' link), and Featured Programs. The Featured Programs section lists various classes such as 'Wld Geo - Period 2 - 024 - Thomas F Callahan' with a 49% completion rate, and 'Alq 1 - Period 5 - 052 - Michal P Thompson' with an 88% completion rate. A 'Select teachers to Message' section is also present, listing email addresses for various teachers.

La información que usted ve como padre es similar a la información que su hijo ve cuando ingresa en el Portal Focus para el estudiante.

Para salir del Portal Focus para padres, haga clic en el vínculo *Salir* en la esquina inferior derecha de la pantalla:



CARACTERÍSTICAS EN LA PARTE SUPERIOR DE LA PÁGINA

This image shows the top navigation bar of the dashboard. Six red arrows point to specific elements: 1. The RISD logo, 2. The user's name 'Jane Doe', 3. The school dropdown menu 'L.V. Berkner High School', 4. The school year dropdown menu '2015-2016', 5. The student name dropdown menu 'Lewis Doe', and 6. The term dropdown menu '1st Six Weeks'. Below the navigation bar are tabs for 'School Information', 'My Child', 'My Information', and 'Assignments & Grades'.

1 Botón de Inicio

Haga clic en el logo circular de RISD para regresar a la página de inicio del Portal Focus para padres desde cualquier otra página. Nunca deberá hacer uso del botón *Volver en el* buscador cuando esté navegando dentro del Portal Focus para padres. Si lo hace, la(s) página(s) que usted visitó previamente tal vez no se despliegue apropiadamente.

2 Su nombre

3 Escuela

La escuela del estudiante actualmente seleccionado.

4 Año escolar

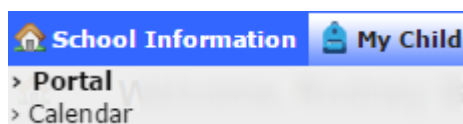
Seleccione el año escolar deseado. La página de inicio se actualizará para mostrar los datos del año escolar seleccionado para el estudiante actualmente seleccionado.

5 Nombre del estudiante

Si tiene más de un hijo estudiando, seleccione al hijo pertinente en este menú. La página se actualizará para desplegar los datos del estudiante seleccionado.

6 Período de seis semanas

Seleccione el período de seis semanas deseado para el año escolar actualmente seleccionado. La página se actualizará para desplegar los datos del período seleccionado.

Ficha de Información escolar

Haga clic en la ficha *Información escolar* para visualizar y seleccionar sus diferentes opciones:

Portal

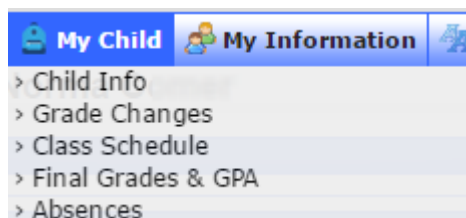
Esta despliega la página de inicio predeterminada del Portal Focus para padres. También puede navegar de regreso a la página de inicio en cualquier momento haciendo clic en el logo circular de RISD en la esquina superior izquierda de la página:



Por favor tenga en cuenta que cuando esté navegando en el Portal Focus para padres, usted nunca deberá hacer uso del botón *Volver en el* buscador. Si lo hace, la(s) página(s) que usted visitó previamente tal vez no se despliegue apropiadamente.

Calendario

Haga clic en este artículo para desplegar la información asociada con la escuela del estudiante actualmente seleccionado. Note que esta área no está dirigida a reemplazar los calendarios integrales del distrito que están disponibles en www.risd.org.

Ficha Mi hijo

Haga clic en la ficha *Mi hijo* para visualizar y seleccionar sus diferentes opciones:

Información de hijo

Haga clic en este artículo para visualizar la información sobre el alumno seleccionado, incluyendo:

- Identificación de Alumno Local
- Código PSAT, si aplica
- Identificación Pearson

Cambios de grado

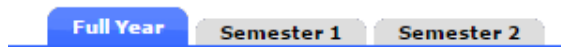
Haga clic en este artículo para visualizar los cambios de grado (si hubiere alguno) para cada una de las clases de su hijo.

Horario de clases

- *Listado de cursos*

Course List Weekly Planner

Esta opción hace un listado del horario de su hijo. Puede visualizar la lista por primer semestre, segundo semestre o el año escolar completo utilizando las sub-fichas a mitad de la página.



- *Planificador semanal*

Course List Weekly Planner

Esta opción hace un listado del horario de su hijo en un formato de calendario.

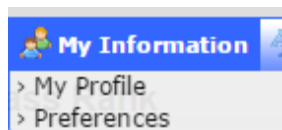
Calificaciones finales, promedio de calificaciones (GPA)

Haga clic en este artículo para visualizar la información de las Calificaciones, el GPA y el puesto que ocupa el alumno para una variedad de períodos de tiempo.

Ausencias

Haga clic en este artículo para visualizar la información acerca de las ausencias registradas de su hijo.

Ficha *Mi información*



Haga clic en la ficha *Mi información* para visualizar y seleccionar sus diferentes opciones:

Mi perfil

Este artículo del menú incluye las subfichas *Información general* y *Padre* que contienen su información.

Preferencias

Este artículo del menú incluye las subfichas *Opciones de visualización*, *Contraseña* y *Notificaciones*.

- Ficha *Opciones de visualización*:
En esta subficha, usted puede elegir el idioma en el cual visualizar el Portal Focus para padres.
- Ficha *Contraseña*:
En esta subficha, usted puede cambiar la contraseña del Portal Focus para padres.

- **Ficha *Notificaciones*:**

En esta subficha, usted puede solicitar que las notificaciones le sean enviadas por correo electrónico desde el Portal Focus.

Preferences

Display Options Password **Notifications**

1 Parent

Status	Name	Email	Frequency	Summaries
	Garcia, Rodney	<input type="text" value="garciamystic@gmail.com"/>	<input checked="" type="radio"/> Never <input type="radio"/> Daily <input type="radio"/> Weekly	<input checked="" type="checkbox"/> Attendance <input type="checkbox"/> Billing Fees <input checked="" type="checkbox"/> Grades Link <input type="checkbox"/> Discipline <input checked="" type="checkbox"/> Upcoming Assignments <input checked="" type="checkbox"/> Events and Messages

Save

Para configurar las notificaciones, seleccione *Diariamente* o *Semanalmente* en la columna *Frecuencia* y marque los tipos de notificaciones que desea recibir en la columna *Resúmenes*. Luego haga clic en el botón *Guardar*. La página se actualizará, notificando que se la ha enviado un correo electrónico de verificación a su dirección.

Confirme su correo en el mensaje de verificación. Le será enviado desde noreply@focus-sis.org. Si no le llega en unos cuantos minutos, revise en la carpeta de correo no deseado del programa de su correo electrónico. Por favor, agregue esta dirección de correo electrónico a su lista de contactos de correo electrónico o tome otras medidas, según sea apropiado, para garantizar que los correos electrónicos que reciba desde esta dirección no sean tratados como correos no deseados por el programa de su correo electrónico.

El correo electrónico de verificación va a contener un vínculo sobre el cual debe hacer clic para confirmar su dirección de correo electrónico con el sistema Focus. Después de hacer clic en el vínculo, debería ver un mensaje de confirmación de verificación en Focus. Después de haber recibido el mensaje de confirmación, el proceso de configuración de notificación está completo.

Ficha Asignaciones y Calificaciones

Assignments & Grades

Esta ficha hace un listado de las clases de su hijo. Seleccione una clase para visualizar las asignaciones y calificaciones de su hijo. La información de una clase determinada tal vez no esté disponible si el docente no la ha publicado aún. Si tiene alguna pregunta acerca de una asignación determinada o la puntuación de una asignación, por favor póngase en contacto con el docente correspondiente.

Áreas de ALERTAS | MENSAJES | PRÓXIMOS EVENTOS

Alerts	Messages	Upcoming Events - View Calendar
	<p>IMPORTANT DATES</p> <p>July 16 - Scheduled "Go Live" for Focus Those who were working in FOCUS prior to mass break will have access again after the blackout period. Others will gain access once they attend their scheduled training.</p>	<p>Oct 17, 2015, Fall Day Holiday / Staff Development</p> <p>Nov 26, 2015, Thanksgiving Holiday</p> <p>Nov 27, 2015, Thanksgiving Holiday</p>

Área de Alertas

Las alertas a su hijo, su cuenta, la escuela de su hijo o RISD en conjunto van a aparecer aquí.













Área de Mensajes

Los mensajes relacionados con el sistema Focus o con el RISD van a aparecer en esta área.

Área de Calendario

Los artículos del calendario van a aparecer en esta área. Note que esta área no está dirigida a reemplazar los calendarios integrales del distrito que están disponibles en www.risd.org.

Área de PROGRAMAS INCLUIDOS

Featured Programs			Select teachers to Message:
 Wild Geo - Period 2 - 024 - Thomas F. Callahan	40% 40	<input type="checkbox"/>	thomas.callahan@richardson.k12.tx.us
 Alg 1 - Period 5 - 052 - Michal P. Thompson	50% 50	<input type="checkbox"/>	michal.thompson@richardson.k12.tx.us
 Art 1 - Period 7 - 072 - Paige D. Skipper	Not Graded	<input type="checkbox"/>	paige.skipper@richardson.k12.tx.us
 Theatre Arts 1 - Period 3 - 031 - Jill R. Hotz	00% 00	<input type="checkbox"/>	jill.hotz@richardson.k12.tx.us
 Ac Lit Lab 1 - Period 4 - 041 - Abbey G. Pardue	00% 00	<input type="checkbox"/>	abbey.pardue@richardson.k12.tx.us
 Eng 1 Inc - Period 6 - 061 - Erin J. Malone	00% 00	<input type="checkbox"/>	erin.malone@richardson.k12.tx.us
 Biology Inc - Period 1 - 011 - Maxine D. Lisot	70% 70	<input type="checkbox"/>	maxine.lisot@richardson.k12.tx.us
 Absences			
 Final Grades, GPA, & Class Rank			
 Calendar			
 Class Schedule			
 View All Programs			

Cuando usted ingresa por primera vez en el Portal Focus para padres, si usted no puede ver el listado de las clases de su hijo en el área de *PROGRAMAS INCLUIDOS*, haga clic en el logo circular de RISD en la esquina superior izquierda de la pantalla y se actualizará el área de *PROGRAMAS INCLUIDOS* para mostrar las clases.

El área de *PROGRAMAS INCLUIDOS* hace la lista del horario del estudiante actualmente seleccionado. Usted puede marcar el nombre del maestro asociado con una clase dada para generar un mensaje de correo electrónico para ellos:

Ausencias (también disponible en la ficha *Mi hijo*)

Haga clic en este vínculo para ver la información de las ausencias del estudiante que está actualmente seleccionado.

Calificaciones finales, promedio de calificaciones (también disponible en la ficha *Mi hijo*)

Haga clic en este vínculo para acceder a la información para una variedad de períodos de tiempo.

Calendario (también disponible en la ficha *Información escolar*)

Haga clic en este vínculo para visualizar las fechas de eventos asociados con la escuela de su hijo. Note que esta área no está dirigida a reemplazar los calendarios integrales del distrito que están disponibles en www.risd.org.

Horario de clases (también disponible en la ficha *Mi hijo*)

- *Listado de cursos*

Course List Weekly Planner

Esta opción hace un listado del horario de su hijo. Puede visualizar la lista por primer semestre, segundo semestre o el año escolar completo.

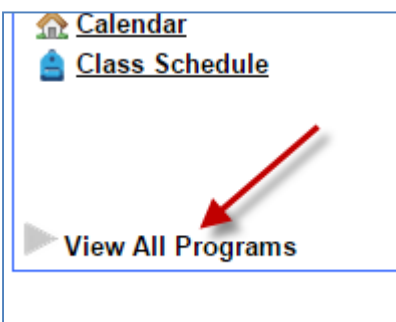
- *Planificador semanal*

Course List **Weekly Planner**

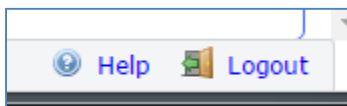
Esta opción hace un listado del horario de su hijo en un formato de calendario.

Visualizar Todos los Programas

Cuando hace clic en este ítem, se expandirá para desplegar los vínculos a todos los ítems de contenido que están disponibles para usted en el Portal Focus para padres.



CÓMO OBTENER AYUDA



Para acceder al sistema de ayuda en línea del Portal Focus para padres, haga clic en el vínculo *Ayuda* en la esquina inferior derecha de la pantalla: El sistema de ayuda es de ayuda contextual, de manera que proporciona información relevante al contenido que usted está visualizando en el momento.

Además de la ayuda en línea, puede enviar un correo electrónico a FocusParent@g.risd.org para obtener asistencia o llame al **469-593-0811**.