



Portal De FOCUS Para Padres en Richardson Independent School District COMO INSCRIBIRSE

Version 1.4 • 16-SEP-2015

Información General

Empezando con el año escolar de 2015-2016, los padres de RISD pueden acceder a los grados y los datos de asistencia de sus hijos mediante el sistema de información estudiantil de FOCUS (FOCO, en español) Software Escolar. Los padres antes tuvieron acceso a esta información a través de Star_Portal™ (Portal de la Estrella), que ha sido discontinuado.

Para inscribirse para una cuenta del Portal de FOCUS para Padres en línea, usted necesitará una dirección válida de correo electrónico y usted necesitará saber la siguiente información sobre su niño:

- Los cuatro últimos dígitos del Número de Seguridad Social de su niño o los cuatro últimos dígitos de la Identificación (I.D.) del Estado de su niño. Si no sabe el Número de Seguridad Social o no desea proporcionarlo, y no sabe el número de la Identificación (I.D.) del Estado, por favor póngase en contacto con su escuela para obtener asistencia.
- El número de Identificación (I.D.) de RISD de su niño. Esto es típicamente incluido en avisos del progreso, libretas de calificaciones, y en otros documentos oficiales de RISD. Si no tiene este número, por favor póngase en contacto con su escuela para obtener asistencia.
- La fecha de nacimiento de su niño.

El Proceso de Registro

Puede usar cualquier navegador web principal para contratarse para el Portal de FOCUS para Padres en línea, incluso Microsoft Internet Explorer, Google Chrome, Mozilla Firefox o Apple Safari.

(1) Use su navegador para ir a esta dirección:

<https://focus.risd.org/focus/auth/index.php?action=registration>.

- Esta dirección es sólo para registrarse. No es la dirección que usará una vez que haya establecido su cuenta de Focus.
- Un enlace conveniente para la dirección puede encontrarse en esta página de la web RISD: <http://www.risd.org/focusparent>.
- La dirección de registro le llevará a esta página:

Please enter your name exactly as it appears on your driver's license as well as a valid email address:

First Name: (Required)

Middle Name: (Optional)

Last Name: (Required)

Email Address: (Required)

(2) Ingrese su Nombre, Segundo Nombre, Apellido y Dirección de Correo Electrónico. El segundo Nombre es el único artículo que no se requiere. Haga clic en el botón *Submit* en el fondo para seguir.

(3) En la siguiente página, entrará en la información sobre su niño:

Please enter your child's information:

Last 4 digits of student Social Security Number, or last 4 digits student State I.D.: (If your child does not have a Social Security Number on file or if you did not provide it at the time of enrollment, please contact your school.)

RISD Student ID: (Required. If you do not know this number, please contact your school.)


Student's Birthday: January 1 2015 (Required)

By clicking the Add Student button, I verify that I am the parent or guardian of the child and I have legal authority to obtain their educational information. I understand that submitting false information or failing to follow rules of use will result in the withdrawal of use privileges.

Rellene la información requerida, luego haga clic en el botón *Add Student* en el fondo para seguir.

(4) Una vez que se haya presentado información válida sobre su niño, usted verá una página similar a esta:

Students



Monica Salazar

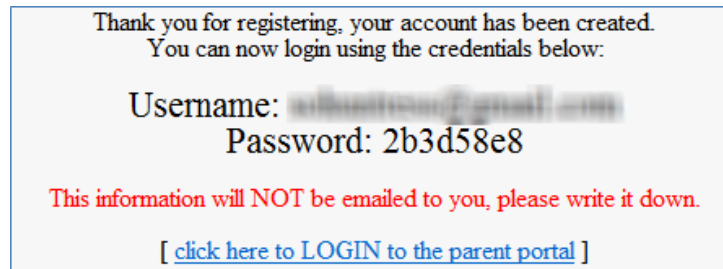
[[I would like to ADD ANOTHER CHILD](#)]

[[I am FINISHED adding students CREATE MY ACCOUNT](#)]

El nombre de su hijo aparece bajo un espacio reservado para su foto. RISD todavía no ha cargado fotos estudiantiles al sistema de FOCUS, por tanto el espacio será vacío.

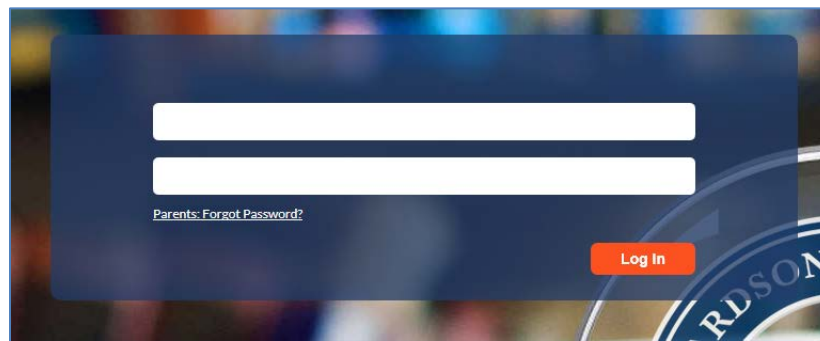
- Utilice los enlaces en esta página para añadir a otro niño, si procede, o para terminar y crear su cuenta. Siempre puede volver más tarde para agregar más de un niño.

(5) Al hacer clic en el enlace *I am FINISHED adding students CREATE MY ACCOUNT*, le llevará a una página que muestra su nombre de usuario, que es la dirección de correo electrónico que envió, junto con su contraseña generada por el sistema:



¡Es muy importante que usted anote su contraseña! No será mostrada otra vez, incluso si usted va a continuación en el siguiente paso y luego hace clic en el botón Back de su navegador web. Su contraseña no será enviada por correo electrónico a usted, por tanto debe hacer una nota de ella a este punto en el proceso. Si olvida su contraseña, necesitará utilizar el enlace *forgot-password* en la página de inicio de sesión de FOCUS para solicitar una nueva contraseña.

(6) Una vez que haya escrito/ anotado la contraseña, haga clic en el enlace *click here to LOGIN to the parent portal* para ser llevado a la página de inicio de FOCUS:



En la página de la entrada al sistema de FOCUS, introduzca su nombre de usuario (su nombre de usuario es la dirección de correo electrónico que presentó usted) para el Portal de FOCUS para Padres y su contraseña, luego haga clic en el botón **Log In**. La página de la entrada al sistema de FOCUS se encuentra en la siguiente dirección:

<https://focus.risd.org>

Usted recibirá un mensaje de correo electrónico desde noreply@focus-sis.org, confirmando que su cuenta ha sido creada. Por favor agregue esta dirección de correo electrónico a los contactos por correo electrónico, o tome otras medidas, tan apropiadas, para asegurar que el correo electrónico de esta dirección no sea tratado como propaganda por correo por su programa de correo electrónico.

- Si registra a un niño adicional, recibirá un mensaje de correo electrónico adicional reconociendo que el niño ha sido añadido a su cuenta.
- Si olvida su contraseña y solicita una nueva, el sistema de FOCUS le enviará un mensaje de correo electrónico con un enlace en el que debe hacer clic para obtener una nueva contraseña.

Instrucciones sobre cómo usar el Portal de FOCUS para Padres después de que se haya registrado están disponibles en un documento separado que está disponible aquí:

<http://www.risd.org/focusparent>.

Si tiene problemas con el proceso de inscripción, por favor envíe un mensaje por correo electrónico a FocusParent@g.risd.org para obtener ayuda, o llame al **469-593-0811**.