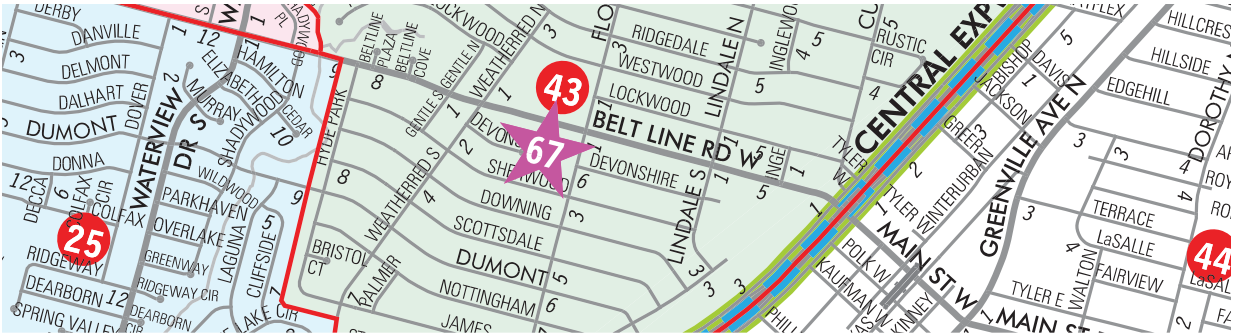


Datos Rápidos de Richardson ISD
2010-2011





Información General y Geográfica

El Distrito Escolar Independiente de Richardson (RISD) cubre una área de 38.5 millas cuadradas que incluye la ciudad de Richardson y porciones de las ciudades de Dallas y Garland (el 60% de RISD se localiza en Dallas, 35% en Richardson y 5% en Garland). RISD es comprendido por 55 escuelas que brindan servicios a más de 36,000 estudiantes. Incluyendo su administración y soporte, RISD mantiene 70 instalaciones cubriendo más de 6 millones de pies cuadrados y 35 millones de pies cuadrados en terreno.

Fundado en 1854 para educar a los niños de agricultores locales, dueños de negocios pequeños y de otros pobladores que se

establecieron cerca de las vías del tren, a la periferia de Dallas. Las escuelas de Richardson han sido un punto focal para nuestra comunidad por más de 150 años. A pesar de que el mundo ha cambiado dramáticamente desde que los trenes eran la nueva forma de transporte en todo el país; la importancia de un sistema educativo firmemente establecido que provee a los niños con las habilidades para realizarse como ciudadanos productivos en nuestra sociedad es aún la prioridad para nuestra comunidad.

Para obtener una lista completa de los mapas disponibles, visita el sitio risd.org/maps.

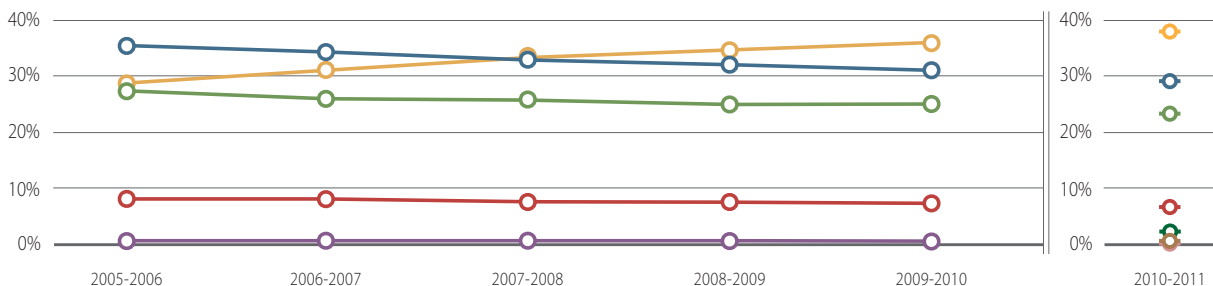
Datos de Población Estudiantil de Richardson ISD ¹

	05-06	06-07	07-08	08-09	09-10
Inscripción	35,088	34,972	34,091	34,320	34,736

	10-11
Inscripción*	35,997

Raza étnica	05-06	06-07	07-08	08-09	09-10
Blanco	35.4%	34.5%	32.9%	32.2%	31.2%
Afro americano	27.3%	26.0%	25.8%	25.0%	25.1%
Hispano	28.9%	31.2%	33.4%	34.8%	35.9%
Asiático/Isla del Pacífico	8.0%	7.9%	7.5%	7.5%	7.2%
Otro	.4%	.4%	.4%	.4%	.3%

Raza étnica	10-11
Indio americano/Alaskeño	.33%
Asiático	6.61%
Negro/Afro americano	23.30%
Hawaiano/Isla del Pacífico	.13%
Blanco	29.10%
Hispano/Latinoamericano	38.10%
Más de uno	2.30%



¹: Datos de Membrecía de AEIS 2: Comparaciones puntuales de datos preliminares, membresías PEIMS.
*El Estado de Texas modificó las categorías étnicas en 2010-11.

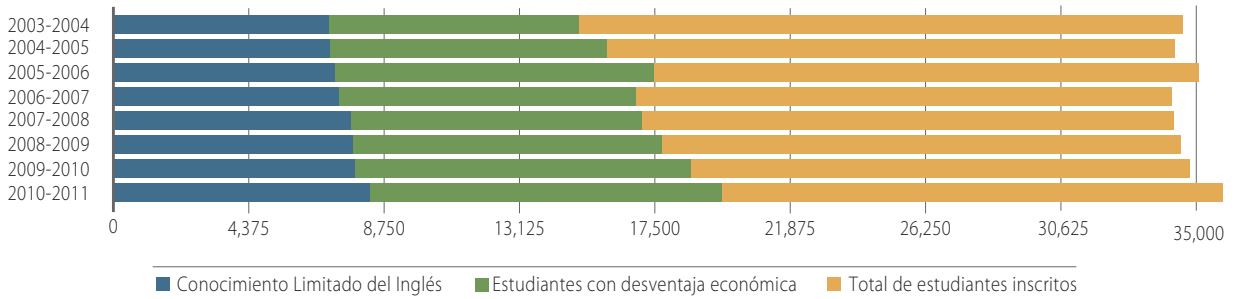
Datos de la población estudiantil de Richardson ISD ¹ CONTINUACIÓN

Conocimiento Limitado del Inglés (LEP)

	# de estudiantes LEP	% de estudiantes
2003-04	6,394	18.6%
2004-05	6,339	18.6%
2005-06	6,653	19.0%
2006-07	6,828	20.0%
2007-08	7,329	21.5%
2008-09	7,431	21.7%
2009-10	7,518	21.6%
2010-11²	8,097	22.5%

Estudiantes con desventaja económica

	# con desventaja económica	% de estudiantes
2003-04	14,243	41.8%
2004-05	15,443	45.2%
2005-06	17,440	49.7%
2006-07	16,794	49.4%
2007-08	16,910	49.6%
2008-09	18,004	52.5%
2009-10	19,129	55.0%
2010-11²	20,439	56.8%



Indicadores de preparación universitaria de Richardson ISD

Resultados Compuestos SAT del 2010

Preparatoria	Lectura Crítica	Matemáticas	Escritura
L.V. Berkner HS	481	520	462
Lake Highlands HS	496	528	485
J.J. Pearce HS	539	579	526
Richardson HS	510	531	485
Promedio de RISD	505	538	487
Promedio de Texas	484	505	473

Resultados Compuestos ACT (CORE) 2010

Preparatoria	Puntuación
L.V. Berkner HS	21.7
Lake Highlands HS	21.5
J.J. Pearce HS	24.3
Richardson HS	23.0
Promedio de RISD	22.6
Promedio de Texas	20.8

Datos de Exámenes de Colocación Avanzada 2010 ³

	L.V. Berkner HS	Lake Highlands HS	J.J. Pearce HS	Richardson HS
Total de estudiantes tomando exámenes AP	586	436	594	733
Total de exámenes AP tomados	1,179	773	1,225	1,299
% con calificación de "3" o más en exámenes AP	55%	50%	68%	53%

RISD ha recibido una credencia de "Reconocido" por parte de TEA para el año 2010, y todas sus escuelas han ganado una credencia de responsabilidad "Ejemplar" o "Reconocida."

Datos de empleados de Richardson ISD ¹

Maestros en 2010

Número de maestros: 2,504

Proporción de maestros y estudiantes

❖ PK-4	19.1 : 1
❖ Grados 5y6	21.9 : 1
❖ Secundaria	21.7 : 1 <i>(dependiendo de la materia)</i>

Cantidad de Estudiantes por Maestro: 13.9

Promedio de años de experiencia: 9.8 years

Promedio de años de experiencia con RISD: 7 years

Salario promedio: **\$48,557**

Salario inicial, con título profesional: **\$45,800** ²

Remuneración ofrecida en áreas críticas ²

- ❖ Matemática, Ciencias, Lenguas Extranjeras en secundaria - **\$2,000**
- ❖ Educación Especial para primaria y secundaria - **\$2,000**
- ❖ Bilingüe- **\$3,500** con certificación bilingüe y experiencia enseñando en salón de clases de primaria bilingüe
- ❖ Aplicaciones tecnológicas y orquesta - **\$2000** Remuneración única pagada el primer año en RISD.
- ❖ Gratificación por títulos avanzados - **\$795** por maestría, **\$1,590** por doctorado

Distribución de empleados de 2009

- | | |
|-------------------------------|---------------------------------|
| ❖ Maestros: 2,504 | ❖ Administración central: 43 |
| ❖ Personal de Apoyo: 599 | ❖ Asistentes educacionales: 315 |
| ❖ Administración Escolar: 127 | ❖ Asistentes generales: 1,146 |

Número total de empleados de RISD: 4,734

Porcentaje de empleados profesionales que cuentan con Títulos Avanzados ²:

37.1%

Datos financieros de Richardson ISD ¹

Presupuesto total operativo adoptado para:

2006-07: \$245,490,740

2007-08: \$266,824,462

2008-09: \$261,751,922

2009-10: \$248,339,419

2010-11: \$253,277,228

Los gastos anticipados para el 2010-2011 del fondo operacional según calculado por la asistencia diaria promedio para RISD son de **\$6,114**.

Local optional tax exemption: Exención de impuestos locales: 10 por ciento en residencias familiares. RISD es uno de tres distritos en el condado de Dallas y Collin que aun ofrecen este descuento de impuestos a los propietarios de viviendas.

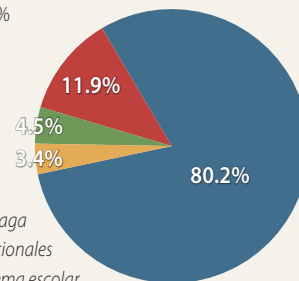
RISD ha incorporado reducciones en su presupuesto operativo por más de \$70 millones desde 2000-01 para compensar por el aumento de salarios y los costos de la energía eléctrica

Tasas de impuesto de Richardson ISD

	2003-04	2004-05	2005-06	2006-07	2007-08	2008-09	2009-10	2010-11
Fondo operacional	\$1.5000	\$1.5000	\$1.5000	\$1.3300	\$1.0400	\$1.0400	\$1.0400	\$1.0400
Servicio de deuda	+ .3200	+ .3200	+ .3200	+ .3000	+ .3000	+ .3000	+ .3000	+ .3000
Tasa de impuesto total	\$1.8200	\$1.8200	\$1.8200	\$1.6300	\$1.3400	\$1.3400	\$1.3400	\$1.3400

Gastos del fondo operacional estimados para 2010-11

- Administración General: 3.4%
- Soporte Educacional: 4.5%
- Operaciones de planta y tecnología: 11.9%
- Educación: 80.2%



El fondo operacional del distrito paga continuamente por gastos operacionales asociados con el mantener el sistema escolar operando eficientemente y en forma saludable. Algunos de estos gastos son relativamente fijos, pero la mayoría sufren un incremento anualmente e incluye salarios y costos por uso de energía eléctrica.

2020 VISION

Visión	RISD – Donde todos los estudiantes aprenden, crecen y tienen éxito.	Metas	Estudiantes altamente comprometidos con su vida educativa. Un plan de estudios profundo es la base del aprendizaje.
Misión	Servir y preparar a todos los estudiantes para su futuro global.		RISD tiene maestros con alto desempeño enfocados a los estudiantes.
Valores	Integridad, Inspiración, Integración, Innovación		
Enfoque RISD	Los estudiantes son el principal enfoque de RISD. Los empleados son el principal enfoque de la administración.		RISD asegura excelencia en sus operaciones.

Conectándose con RISD

El sitio RISD.org

El nuevo RISD.org es el recurso más completo y actualizado para obtener información acerca del Distrito Escolar Independiente de Richardson. Visítalo con frecuencia para leer las noticias, eventos, boletines del clima, calendarios de deportes y de bellas artes, mapas, documentos y mucho más.

School Times Now!

Es el boletín electrónico comunitario que ha ganado varios premios. Lea acerca de los estudiantes de RISD, las noticias, eventos, horarios e información en un formato rápido y eficiente y entregado directamente a su correo electrónico – ¡Gratis! Visita risd.org/STN para inscribirse.

Sigue a RISD en Twitter

Siguiendo a RISD en Twitter es una de las maneras más fácil de recibir información actualizada acerca de todo RISD. Visita el sitio twitter.com/RichardsonISD para inscribirte.

Amigos de RISD en Facebook

La pagina de aficionados de RISD's en Facebook es otra forma de recibir noticias e información acerca de Richardson ISD. Visita el sitio facebook.com/RichardsonISD y haz clic en "like" para suscribirte.